






腹腔鏡下結腸切除術を受けられる

様 主治医

受け持ち看護師

加賀市医療センター

	手術前日	手術当日		手術翌日	術後2日目	術後3日目	術後4日目	術後5日目	術後6日目	術後7日目	術後8日目	術後9日目	術後10日目(退院日)	
	/	手術前	手術後	/	/	/	/	/	/	/	/	/	/	
目標	<ul style="list-style-type: none"> 手術の必要性が理解できる 思いを表出できる 	手術を受ける準備ができる	<ul style="list-style-type: none"> 呼吸状態や血圧・脈拍などが安定している 苦痛が少なく過ごす 安静が守れる 	<ul style="list-style-type: none"> 発熱、傷の感染(赤みや腫れ)がない 痛みが調整できる 歩行の必要性が理解できる 食事が摂取できる 								<ul style="list-style-type: none"> 合併症がない 退院後の生活のイメージができる 		
内服薬 注射	<ul style="list-style-type: none"> 中止薬を確認します 昼に下剤液を飲みます 眠前に下剤を飲みます 	<ul style="list-style-type: none"> 指示の内服のみ6時に少量の水で飲みます 点滴をします 	食べられない間は点滴をします 											
治療 処置	バイタルサイン(体温・血圧・脈拍等)を測定します													
		<ul style="list-style-type: none"> 血栓症予防のため、弾性ストッキングを着用します 術衣に着替えます 	<ul style="list-style-type: none"> 呼吸状態、傷や痛み等を観察します 酸素をつけます 血栓症予防に足にフットポンプがつかます 痛み止めの点滴をしています 	<ul style="list-style-type: none"> 医師の診察後、酸素や心電図モニターなどを外します 歩行ができれば、フットポンプ、弾性ストッキングなどを脱いで頂きます 傷が痛む時は、痛み止めを使用します 	ドレーンを抜去します									
検査				血液検査、レントゲン検査があります			血液検査があります			血液検査があります				
食事	<ul style="list-style-type: none"> 低残渣食を提供します 21時以降絶食となります 就寝まで飲水はできません 	起床後は絶飲食となります	飲んだり食べたりできません		主治医の許可が出たら水、お茶が飲めます	流動食が始まります	三分粥になります	五分粥になります	全粥になります	米飯になります 				
行動	制限ありません		<ul style="list-style-type: none"> HCUに入室します ベッド上安静です 	<ul style="list-style-type: none"> 一般病棟へ戻ります リハビリを開始します 問題なければ、病棟内歩行は自由です 								リハビリで問題なければ、病院内歩行は自由です		
清潔	<ul style="list-style-type: none"> お臍のそうじをします シャワーが浴びれます 			身体を拭きます				シャワーが浴びれます				退院後に入浴は出来ませんが、銭湯や温泉は控えて、外来診察時に確認して下さい		
排泄	制限ありません		手術室で尿の管を入れます	痛み止めの点滴が終わったら、尿の管を抜きトイレ排泄となります										
説明書類	<ul style="list-style-type: none"> 医師より手術の説明があります 手術オリエンテーションを行います 手術、麻酔等の同意書の確認をします 		医師より本人・家族へ術後の説明があります		できる範囲で歩行し血液の流れを良くしましょう				栄養指導日の確認を行います		<ul style="list-style-type: none"> 場合によっては医師の指示があれば退院となります 退院後の生活について不安な事は、医師、看護師に確認してください 栄養指導を行います 予約票をお渡しし、退院後最初の外来診察日についてお知らせします 午前中の退院をお願いします 			

個人差がありますので、予定が早まったり、また遅くなる場合もあります。ご不明な点があれば遠慮なくお尋ねください。