






## 慢性硬膜下血腫の手術を受けられる

## 様

## 主治医

## 受け持ち看護師

## 加賀市医療センター

	手術前日	手術当日		手術翌日	術後2日目	術後3日目	術後4日目	術後5日目	術後6日目	術後7日目(退院日)		
	/	手術前	手術後	/	/	/	/	/	/	/		
目標	手術の必要性や内容を理解し不安が無い	手術を受ける準備ができる	<ul style="list-style-type: none"> <li>呼吸状態や血圧・脈拍などが安定している</li> <li>苦痛が少なく過ごす</li> <li>安静が守れる</li> </ul>	<ul style="list-style-type: none"> <li>けいれんが起こらない</li> <li>創部が腫れたり頭に入れたドレーン(管)からの出血が多くない</li> <li>歩行の必要性が理解できる</li> <li>食事が摂取できる</li> </ul>	<ul style="list-style-type: none"> <li>歩行や食事に問題なく退院可能となる</li> <li>合併症がない</li> <li>退院後の生活のイメージができる</li> </ul>							
内服薬注射	内服薬、中止薬を確認します	点滴をします		<ul style="list-style-type: none"> <li>点滴を終了し、針を抜きます</li> <li>医師に確認し、お薬を飲み始めます</li> </ul>								
治療処置	バイタルサイン(体温・血圧・脈拍等)を測定します 											
	<ul style="list-style-type: none"> <li>弾性ストッキングのサイズを確認します</li> <li>オムツの確認をします</li> </ul>	<ul style="list-style-type: none"> <li>血栓症予防のため、弾性ストッキングを着用します</li> <li>術衣に着替えます</li> <li>手術室で部分剃毛をします</li> </ul>	<ul style="list-style-type: none"> <li>呼吸状態、傷や痛み等を観察します</li> <li>頭にドレーンという管が入ってきます(触らないでください)</li> <li>酸素吸入をします</li> <li>血栓症予防に足にマッサージの機械がつきます</li> <li>傷が痛むときは痛み止めを使用します</li> </ul>	<ul style="list-style-type: none"> <li>医師の診察後、酸素や心電図モニターなどを外します</li> <li>歩行ができれば、フットポンプや弾性ストッキングを脱ぎます</li> </ul>								
検査	血液検査、胸部レントゲン、心電図、心臓エコー検査があります		CT検査があります	血液検査があります		血液検査があります			CT検査があります			
食事	治療食を提供します 21時以降絶食です	水分摂取は決められた時間までです	飲んだり食べたりできません	食事が開始になります	<ul style="list-style-type: none"> <li>食事に座れます</li> <li>一般病棟へ戻ります</li> <li>リハビリを開始します</li> <li>CTの結果で、頭の管が抜けます</li> </ul>					<ul style="list-style-type: none"> <li>食事の状況を見て、食形態を変更します</li> </ul>		
行動	制限ありません		<ul style="list-style-type: none"> <li>ベッド上安静です</li> <li>HCUに行きます</li> <li>大事なチューブが頭に入ってきますので、必要に応じて抑制をさせていただきます</li> </ul>	<ul style="list-style-type: none"> <li>食事の際に座れます</li> <li>一般病棟へ戻ります</li> <li>リハビリを開始します</li> <li>CTの結果で、頭の管が抜けます</li> </ul>	<ul style="list-style-type: none"> <li>リハビリで問題なければ病棟内歩行は自由です</li> </ul>					<ul style="list-style-type: none"> <li>リハビリで問題なければ病院内歩行は自由です</li> </ul>		
清潔	シャワーを使います		<ul style="list-style-type: none"> <li>身体を拭いて着替えます</li> <li>洗面・歯磨きが可能です</li> </ul>	<ul style="list-style-type: none"> <li>首から下のシャワーが可能です</li> </ul>								
排泄	制限ありません		手術室で尿の管を入れます	<ul style="list-style-type: none"> <li>尿の管を抜きトイレ排泄となります</li> </ul>								
説明書類	<ul style="list-style-type: none"> <li>医師より手術の説明があります</li> <li>手術オリエンテーションを行います</li> <li>手術、麻酔等の同意書の確認をします</li> </ul>		医師より本人・家族へ術後の説明があります						<ul style="list-style-type: none"> <li>退院後の生活について不安なことがあれば、医師・看護師に確認してください</li> </ul>	<ul style="list-style-type: none"> <li>医師より退院に向けて、本人・家族へ説明があります</li> <li>退院が困難な場合は地域包括ケア病棟へ転棟することもあります</li> </ul>	<ul style="list-style-type: none"> <li>退院後最初の外来診察日についてお知らせします</li> <li>予約票をお渡しします</li> <li>午前中の退院をお願いします</li> </ul>	

ご不明な点があれば遠慮なくお尋ねください