























経尿道的前立腺摘除術(PVP)を受けられる患者様へ

様

ステップ名称	術前		当日		術後早期
	手術前日	術前	術後	1日後	
検査・手術	 検尿があります	 手術は（ ）からです 術衣・弾性ストッキングを履いて 歩きまたは車椅子で向かいます		 採血があります	
注射			 術後24時間点滴が続きます 抗生剤の点滴もします	 24時間点滴が続きます 抗生剤の点滴もします	
処置	術後の血栓予防のため圧迫ストッキングのサイズを測ります 術後は尿の管が入るため、オムツを着用します		 圧迫ストッキング フットポンプが付いてきます	 圧迫ストッキング フットポンプが付いてきます	
	 テープオムツの準備をお願いします CSセットの利用も可能です		 心電図モニター、酸素マスクを つけてきます	 朝、主治医診察後外します	
看護	 手術前までに必ずシャワーをして ください	 手術前に歯磨きをしてください	 血尿の悪化がないか観察して いきます		
		義歯・装飾品・湿布等は外していき ます		 洗面、歯磨きの準備をします	
				 体拭きをして、病衣に着替えます	
投薬	 眠れないときはお伝えください 眠剤をお渡しします	医師の指示があれば、朝内服を します	 おしっこがしたい感じ、痛み があればお伝えください	内服がある方は昼から再開となります	
バイタル	体温や血圧測定を行います	手術室に行く前に体温や血圧測定を 行います	術後は定期的に体温や血圧測定を 行います	 定期的に体温や血圧測定を行います	
移動・食事	 治療食がでます 21時以降は何も食べないでくだ さい 水・お茶は飲んでかまいません	 何も食べないでください ※水分は500ml以上摂取して下さ い 水分は（ ）以降飲まな	 手術当日は食事や水分はとれま せん 口を拭くことは可能です。お知 らせ下さい。	 朝：水分許可後飲水テスト 昼：5分粥 夜：全粥	
安静度	院内自由	院内自由	ベッド上臥床 横向きになることは可能です	座位可能です ベッドリモコンを使用してください	

経尿道的前立腺摘除術(PVP)を受けられる患者様へ

術後早期	術後後期		退院日
2日後	3日後	4日後	5日後
	 腹部超音波（外来で）		
 問題なければ朝の点滴で終了です			
 朝、主治医の診察後外します			
歩行して問題なければ圧迫ストッキングを脱ぎます			
 おしっこの管を抜きます			
 尿道カテーテル抜去後、尿量の測定をお願いします 血尿、排尿時痛のチェックもお願いします ※記入用紙を準備します			退院時パンフレットをお渡しします
お腹に機械を当て、残尿量の確認をします 排尿後お知らせください			排尿症状で問題なければ退院許可が出ます 再診は（ / ）です
許可があれば自室でシャワー浴ができます			
糖尿病のある方は医師の指示があるまで血糖のお薬は中止です	抗凝固剤のお薬は医師の指示があるまで中止です。 ※退院までに再開しますので確認して下さい。		
体温や血圧測定を行います			
 朝から常食になります	水分を十分に（1日1L程度）摂取してください		
歩行可となります			

